

Assembly & Installation Instructions

CAUTION: Read instructions carefully and turn electricity off at main circuit breaker panel before beginning installation.

4056, 4057, 4067, 4068

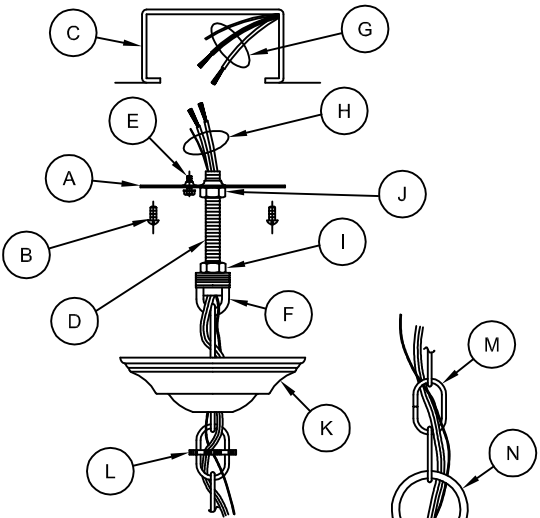
WARNING - If any Special Control Devices are used with this Fixture, Follow the Instructions Carefully to assure full compliance with N.E.C. requirements. If there are any questions, contact a Qualified Electrical Contractor.

CAUTION - All glass is fragile, use care when handling Glass Shades and lamps.

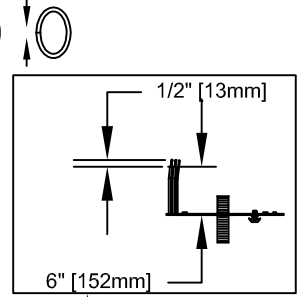
WARNING - This product contains chemicals known to the State of California to cause cancer, birth defects and /or other reproductive harm. Thoroughly wash hands after installing, handling, cleaning, or otherwise touching this product.

C, G & Z
(NOT FURNISHED)
(NO INCLUIDA)
(NON FOURNIE)

1. D,E → A
 2. B,A → C
 3. I,J,F → D
 4. I → F
- (TO LOCK)
(APRETAR)
(À VERROUILLER)
5. N → O
 6. M → N
 7. H → N
 8. L,K → M
 9. M → F



11. H → G
12. K,L → F



ADJUST HEIGHT WITH "D"
J → A TO LOCK

AJUSTA LA ALTURA CON "D"
J → A APRETAR

RÉGLEZ LA HAUTEUR AVEC "D"
J → A À VERROUILLER

13. Adjust Arms (V) and space equally as Shown in Diagram A.
(Despliegue los brazos (V) en forma equidistante uno del otro como se muestra en el diagrama A.)
(Déployez les branches (V) à égale distance l'une de l'autre selon le diagramme A.)

14. W,X → Y
15. Q,P → R
16. S,T,Z → U

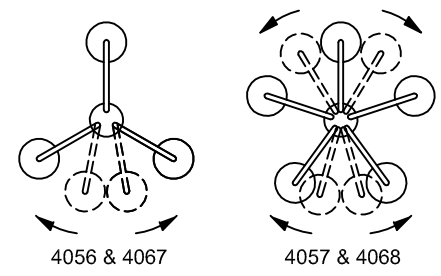
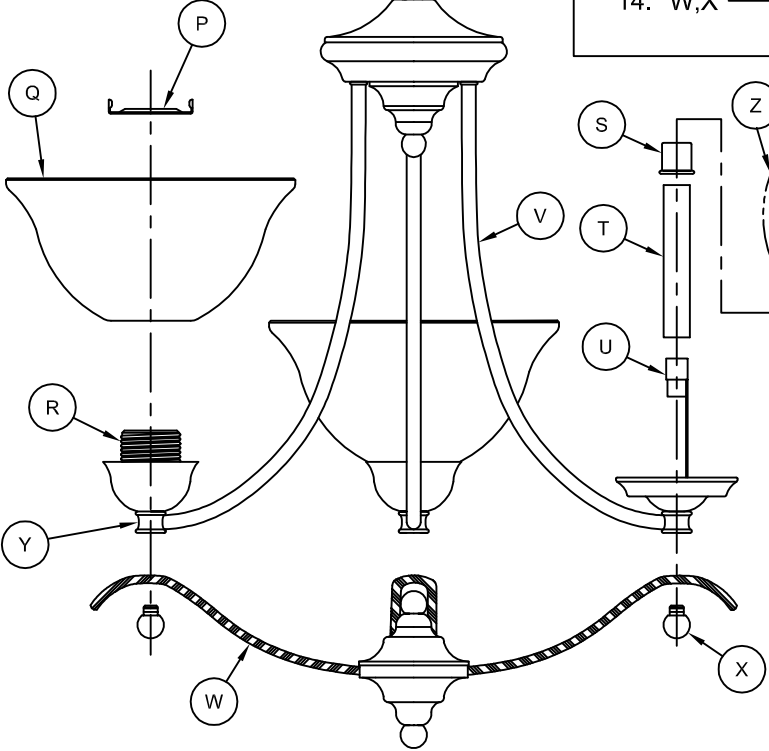
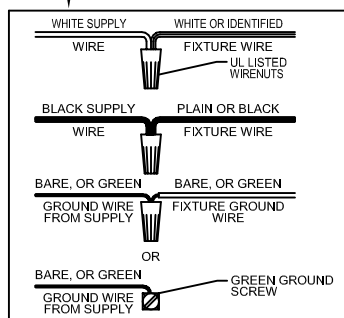


Diagram A



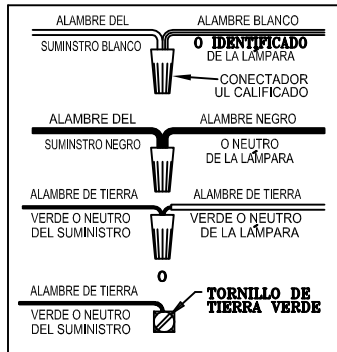
Instrucciones de ensamblaje e instalación

Precaución: Lea cuidadosamente las instrucciones y desconecte la electricidad del cortacircuitos principal antes de iniciar la instalación.

ADVERTENCIA - SI CON ESTE APLIQUE SE USAN DISPOSITIVOS DE CONTROL ESPECIALES, DEBE SEGUIR LAS INSTRUCCIONES DETALLADAMENTE PARA GARANTIZAR EL CUMPLIMIENTO Estricto con el CODIGO NACIONAL DE ELECTRICIDAD (N.E.C.) SI TIENE PREGUNTAS, COMUNIQUESE CON UN ELECTRICISTA CALIFICADO.

PRECAUCIÓN - El vidrio es frágil; tenga cuidado al manipular el ensamblaje de la jaula de vidrio y las bombillas.

ADVERTENCIA - Este producto contiene sustancias químicas que según el Estado de California causa cáncer, defectos de nacimiento y (o) daño al sistema reproductor. Lavarse bien las manos después de instalar, manipular, limpiar o tocar de manera alguna este producto.



Instructions d'Assemblage et Installation

Mise en garde: Lire les instructions avec soin et couper le courant au disjoncteur central avant de commencer l'installation.

AVERTISSEMENT - SIDES DISPOSITIFS DE CONTROLÊ SPECIAUX SONT UTILISES EN CONJONCTION AVEC CE LUMINAIRE, SUIVRE SCRUPULEUSEMENT CES INSTRUCTIONS POUR ASSURER LA CONFORMITE N.E.C. POUR TOUTE ASSISTANCE SUPPLEMENTAIRE, DEMANDER CONSEIL AUPRES D'UN ELECTRICIEN QUALIFIE.

MISE EN GARDE - Le verre est toujours fragile; maniez avec soin l'assemblage de la cage vitree et les ampoules.

AVERTISSEMENT - Ce produit contient des composants chimiques qui selon L'etat de Californie provoquent un cancer, des infirmités de naissance et (ou) du mal au système reproductif. Il faut laver les mains soigneusement après avoir installé, manipulé, nettoyé, ou autrement touché ce produit.

